

Releasenote ESIS

december 2022

Releasenotes 7 december 2022

In deze update maken we gebruik van iconen om aan te geven voor welke rol in de organisatie een bepaalde release het meest interessant is. Dit helpt je om sneller naar de voor jouw gewenste informatie te komen. Je kunt de volgende iconen terugvinden:

Applicatiebeheerder - Administratief medewerker - Directeur - Intern begeleider - Leerkracht



1. Resultaten van Boom, Diataal en Bureau ICE (IEP) in Dossier

De resultaten van de toetsaanbieders Boom, Diataal en Bureau ICE (IEP) kun je vanaf nu raadplegen in **Onderwijs > Leerlingdossiers – Toetsen**. Ook verschijnen de resultaten op de volledige afdruk van het dossier bij **Onderwijs > Leerlingdossiers – Afdrukken**. De komende periode zullen deze resultaten ook op andere plaatsen in ESIS zichtbaar worden.

Kolommen in het scherm

Modules > Leerlingdossier > Toetsen - Overzicht

Aaron Kanters Uitgeschreven sinds 31-07-2021 uit 99AW																
Uitg.	Toets	Afn.datum	Versie	RS	VS	DL	A-E	I-V	FN	DLE	LR%	LA	NORM	RN	Percentie	TScore

De meeste kolommen spreken voor zich en tonen de gelijknamige resultaatomrekeningen van de nieuwe aanbieders. Er zijn twee kolommen toegevoegd voor enkele Boom-toetsen: Percentiel en TScore.

In de kolom Versie wordt per aanbieder het deel van de toetsnaam getoond dat de afgenomen toetsversie of -taak specificiert.

Voor Diataal wordt de vaardigheidsscore-kolom (VS) gebruikt om de SN, RN (rekenniveau), BLN, TBN of WSN weer te geven. De ontwikkelscores van IEP-toetsen verschijnen eveneens in de kolom VS.

Kolommen op de afdruk

Vanwege de breedte van de dossierafdruk worden niet alle beschikbare resultaatomrekeningen op de afdruk getoond. Per aanbieder is een selectie gemaakt. De weergave van toetsnaam en toetsversie volgen dezelfde opbouw als in het scherm **Leerlingdossiers – Toetsen**.

Boom toetsen

	Afname datum	Toets versie	Vaardigheids score	Percentiel	I-V	DLE	DL
LVS BL	19-04-2022	Blok 4-Versie A	6,58	38	IV	43	48

IEP toetsen

	Afname datum	Toets versie	Ontwikkel score	RN	Norm	DLE
Lezen	26-03-2021	<1F-1F-2F - versie 1	48,00	<1F		46

DiaTaal toetsen

	Afname datum	Toets versie	Score	I-V
Diatekst	14-09-2020	Groep 8 Begin	798	IV

Afdrukselecties

Bij het afdrukken van het dossier van een leerling kun je meerdere selecties maken. Soms resulteren deze selecties direct in een PDF en soms in een preview. Op de preview worden de nieuwe toetsaanbieders nog niet getoond.

Als je een afdruk wilt maken met de resultaten van Boom, IEP of Diataal, kies dan onderaan eerst *Volledig*. Vink de registraties en handelingsplannen uit als je die niet op de afdruk wilt opnemen. Laat de weergave van handelingsplannen wel op *Volledig* staan.

Modules > Leerlingdossier > Afdrukken - Instellingen

Aaron Kanters
Uitgeschreven sinds 31-07-2021 uit 99AW

Aaron Kanters

Vanaf

Tot en met

Af te drukken onderdelen

Leerlinginformatie Niet Wel

Dossieroverzichtspagina Niet Beknopt Volledig

Absentie Niet Beknopt Volledig

Ondersteuningsniveau Niet Wel

Toetsen Niet Wel

Methode gebonden Niet-methode gebonden Beide

Registraties

Weergave Niet Beknopt Volledig

Paginascheiding Wel Niet

Registratie selectie **selecteer alle/geen registraties**
 Diagnose Concentratie (Diagnose) 28-11-2022

Bij een registratie kunnen één of meer bijlagen aanwezig zijn. Deze bijlage(n) kunt u afdrukken door de registratie via module leerlingdossier te openen en de bijlage aan te klikken in het vervolgscherm. Vanuit het PDF- of Wordscherm kunt u de bijlage laten afdrukken.

Handelingsplannen

Weergave Niet Beknopt Volledig

Paginascheiding Wel Niet

Registratie selectie **selecteer alle/geen registraties**
 rest 28-11-2022

Bij een handelingsplan kunnen één of meer bijlagen aanwezig zijn. Deze bijlage(n) kunt u afdrukken door het handelingsplan te openen via modules Handelingsplan en de bijlage aan te klikken in het vervolgscherm. Vanuit het PDF- of Wordscherm kunt u de bijlage laten afdrukken.

Niets Beknopt Standaard Volledig

Vorige Volgende

2. Locaties kopiëren

RIO (Register instellingen en Opleidingen) van DUO is gevuld door het bestuur van jouw school. ESIS heeft (een deel van) deze gegevens (onderwijslocatie en onderwijsaanbieder) binnengehaald, omdat deze moeten worden meegestuurd naar ROD (Register Onderwijs Deelnemers). Zie hiervoor ook de [releasenotes](#) van augustus 2022.

De onderwijslocatie van de vestiging (**X**) kun je in ESIS bekijken bij **Beheer > Organisatiestructuur**. Een groep krijgt les op een locatie. Elke groep moet in ESIS bij **Inrichten > Groepen en Onderwijssoorten** aan de juiste locatie gekoppeld worden. Deze locatie moet voorzien zijn van een onderwijslocatiecode voor alle indelingen met een begindatum vanaf 1-8-2023.

Indien jouw vestiging een niet officiële vestiging betreft kan in RIO de koppeling niet gelegd worden tussen de onderwijslocatie en jouw vestiging. De bestuurder zal in RIO de koppeling leggen met de officiële (hoofd)vestiging. In dat geval krijgt ESIS via RIO de locaties allemaal binnen op deze hoofdvestiging. Dat heeft als consequentie dat bij leerlingen die op de niet officiële vestiging ingeschreven en ingedeeld zijn de onderwijslocatiecode niet aanwezig is. Om dit op te lossen kun je via **Beheer > Organisatiestructuur > Locatie** de locaties met de betreffende onderwijslocatiecodes beheren en kopiëren naar de vestigingen in ESIS waar deze locaties in gebruik zijn. Deze actie kan zowel op bestuursniveau, schoolniveau als op vestigingsniveau worden uitgevoerd.

Locatie gegevens

Naam *
Korte naam *
Onderwijslocatiecode
Vestiging
Website
Vervallen Ja Nee

Bezoekadres **Postadres**

Land Land
Postcode Postcode
Straatnaam Straatnaam
Huisnummer en toevoeging Huisnummer en toevoeging
Plaatsnaam Plaatsnaam
(Deel)Gemeente (Deel)Gemeente

Bereikbaarheid

Soort	Waarde	Omschrijving
<input type="text" value="Telefoon"/>	<input type="text"/>	<input type="text"/>


Tekenbevoegd 1 **Tekenbevoegd 2**

Naam Naam
Functie Functie

Vorige Gereed

Voor het kopiëren voert ESIS een aantal controles uit die getoond worden in de pop up:

Onderwijslocatiecode



Er is minstens één andere locatie met hetzelfde adres. U kunt de Onderwijslocatiecode 000XYZ naar deze locatie(s) kopiëren. En u kunt Locatie 'Basisschool de FonteinXX' in zijn geheel kopiëren en toevoegen aan de hieronder geselecteerde vestiging.

Onderwijslocatiecode kopiëren naar locaties met hetzelfde adres

21QW00 - Basisschool de FonteinXX

Nieuwe locatie met onderwijslocatie aanmaken bij geselecteerde vestiging

Kies de vestiging en geef aan of u de huidige locatie 'Basisschool de FonteinXX' op vervallen wilt zetten en of de adressen mee gekopieerd moeten worden.

Kopiëren naar vestiging

Huidige locatie op vervallen zetten

Bezoekadres overnemen

Binnen deze pop up heb je een aantal mogelijkheden:

1. alleen onderwijslocatiecode overnemen bij één of meer locaties bij andere vestigingen binnen je bestuur en dezelfde brin 4 (school).
2. de locatie bij deze vestiging direct op vervallen zetten
3. nieuw locatie aanmaken bij andere vestiging
4. combinatie van bovengenoemde drie

Indien er binnen de school meer locaties met hetzelfde adres zijn gevonden worden die getoond onder het kopje 'Onderwijslocatiecode kopiëren naar locaties met hetzelfde adres'. Je kunt er voor kiezen om de onderwijslocatiecode naar een, enkele of geen locaties te kopiëren.

Daarnaast kun je de gehele locatie kopiëren naar een vestiging die hoort bij je school (brin 4). Dit doe je onder kopje 'Nieuwe locatie met onderwijslocatie aanmaken bij geselecteerde vestiging'. Je selecteert de vestiging en geeft aan of en welk type adres je wilt overnemen.

Bij deze actie kun je direct de locatie bij de huidige vestiging op vervallen zetten als de locatie niet bij deze vestiging hoort.

Door te kopiëren bevestig je de keuzes die je hebt gemaakt. ESIS toont de uitgevoerde acties.

Onderwijslocatiecode

Onderwijslocatiecode 000XYZ is naar 1 locatie gekopieerd.
Locatie 'Basisschool de FonteinXX' is naar vestiging '21QW00' gekopieerd.
Bezoekadres is overgenomen.
Postadres is niet overgenomen.
Locatie 'Basisschool de FonteinXX' van vestiging '21QW01' is niet op vervallen gezet.

Je komt daarna terug op de detailpagina van de locatie waar je de kopieeractie bent gestart.

3. Locaties vervallen

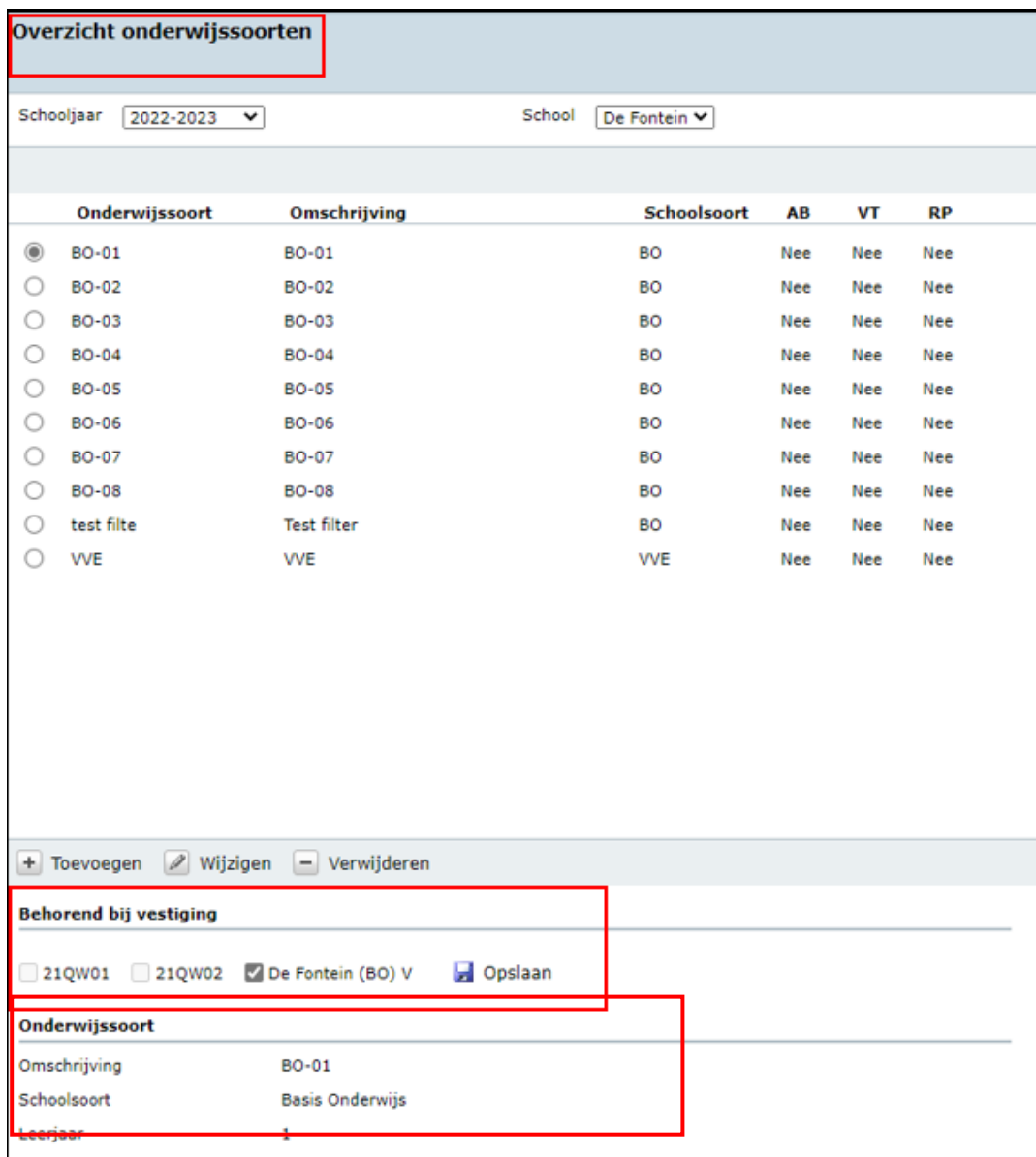
Indien een locatie niet meer in gebruik is en je deze in ESIS op vervallen hebt gezet, wordt in Locatie-overzicht (**Beheer > Organisatiestructuur – Locatie overzicht**) deze locatie niet meer standaard getoond. De locatie kun je in de overzichtspagina zichtbaar maken door ook de vervallen locaties tonen aan te vinken



Toon ook vervallen locaties

4. Onderwijssoorten op vestigingsniveau


Onderwijssoorten worden in ESIS op schoolniveau (brin 4) aangemaakt en opgeslagen. Voor scholen met meer vestigingen waar niet overal dezelfde onderwijssoorten worden gebruikt, betekent dat dat ze bij het samenstellen van de groepen onderwijssoorten zien die niet door hun vestiging worden gebruikt. We hebben een oplossing geïmplementeerd waarbij je bij een onderwijssoort kunt aangeven of deze alleen door jouw vestiging wordt gebruikt. Dit kan zowel in de overzichtspagina als de detailpagina worden gedaan.




Overzicht onderwijssoorten

Schooljaar School

Onderwijssoort	Omschrijving	Schoolsoort	AB	VT	RP
<input checked="" type="radio"/> BO-01	BO-01	BO	Nee	Nee	Nee
<input type="radio"/> BO-02	BO-02	BO	Nee	Nee	Nee
<input type="radio"/> BO-03	BO-03	BO	Nee	Nee	Nee
<input type="radio"/> BO-04	BO-04	BO	Nee	Nee	Nee
<input type="radio"/> BO-05	BO-05	BO	Nee	Nee	Nee
<input type="radio"/> BO-06	BO-06	BO	Nee	Nee	Nee
<input type="radio"/> BO-07	BO-07	BO	Nee	Nee	Nee
<input type="radio"/> BO-08	BO-08	BO	Nee	Nee	Nee
<input type="radio"/> test filte	Test filter	BO	Nee	Nee	Nee
<input type="radio"/> VVE	VVE	VVE	Nee	Nee	Nee

+ Toevoegen  Wijzigen - Verwijderen

Behorend bij vestiging

21QW01 21QW02 De Fontein (BO) V  Opslaan

Onderwijssoort

Omschrijving BO-01
Schoolsoort Basis Onderwijs
Leerjaar 1

Zodra je je vestiging hebt aangevinkt, kun je deze opslaan. Alleen dan is de wijziging opgeslagen.

Onderwijssoort details	
Onderwijssoort	
BRIN	* 77AX ▾
Schooljaar	* 2022-2023 ▾
Korte omschrijving	* Havo 5 NG
Omschrijving	* Havo 5 NG
Volgnummer	* 999
Schoolsoort	* VSO ▾
Type	* Vervolgonderwijs ▾
Elementcode	* 0371
Leerjaar	* 5 ▾
Ambulante Begeleiding	* <input type="radio"/> Ja <input checked="" type="radio"/> Nee
Verbrede Toelating	* <input type="radio"/> Ja <input checked="" type="radio"/> Nee
Residentiele Plaatsing	* <input type="radio"/> Ja <input checked="" type="radio"/> Nee
Lesuren per jaar	* 0
Aantal 4 daagse schoolweken	* 0
Behorend bij vestiging	
<input type="checkbox"/> 77AX00	

Behorend bij vestiging
<input checked="" type="checkbox"/> 77AX00

Zodra je hebt aangevinkt dat deze onderwijssoort alleen op jouw vestiging wordt gebruikt zal op andere vestigingen bij groepen (Groepen en Onderwijssoorten -Groepen) deze onderwijssoort niet getoond worden.

In de overzichtspagina van de onderwijssoorten worden de onderwijssoorten wel bij alle vestigingen getoond. Je kunt op deze manier voor je eigen vestiging aangeven of de onderwijssoort toch ook bij jouw vestiging gebruikt wordt .

Overzicht onderwijssoorten

Schooljaar

School

Onderwijssoort	Omschrijving	Schoolsoort	AB	VT	RP
<input type="radio"/> SO PI	SO PI	SO	Nee	Nee	Nee
<input type="radio"/> SO PI AB	SO PI AB	SO	Ja	Nee	Nee
<input type="radio"/> SO ZMOK	SO ZMOK	SO	Nee	Nee	Nee
<input type="radio"/> VSOZMOKRP	VSO ZMOK RP	VSO	Nee	Nee	Ja
<input type="radio"/> VSO ZMOK	VSO ZMOK	VSO	Nee	Nee	Nee
<input checked="" type="radio"/> Havo 5 NG	Havo 5 NG	VSO	Nee	Nee	Nee
<input type="radio"/> OV	Overig / gastleerlingen	OV	Nee	Nee	Nee

Toevoegen Wijzigen Verwijderen

Behorend bij vestiging

77AX00

Onderwijssoort

Omschrijving Havo 5 NG
Schoolsoort Voortgezet Speciaal
Onderwijs
Leerjaar 5

Overzicht onderwijssoorten						
Schooljaar		2022-2023	School		De Fontein	
Onderwijssoort	Omschrijving	Schoolsoort	AB	VT	RP	
<input checked="" type="radio"/> BO-01	BO-01	BO	Nee	Nee	Nee	
<input type="radio"/> BO-02	BO-02	BO	Nee	Nee	Nee	
<input type="radio"/> BO-03	BO-03	BO	Nee	Nee	Nee	
<input type="radio"/> BO-04	BO-04	BO	Nee	Nee	Nee	
<input type="radio"/> BO-05	BO-05	BO	Nee	Nee	Nee	
<input type="radio"/> BO-06	BO-06	BO	Nee	Nee	Nee	
<input type="radio"/> BO-07	BO-07	BO	Nee	Nee	Nee	
<input type="radio"/> BO-08	BO-08	BO	Nee	Nee	Nee	
<input type="radio"/> test filte	Test filter	BO	Nee	Nee	Nee	
<input type="radio"/> VVE	VVE	VVE	Nee	Nee	Nee	

+ Toevoegen ✎ Wijzigen - Verwijderen

Behorend bij vestiging

21QW01 21QW02 De Fontein (BO) V

5. Overzicht Prognose inschrijvingen

Het overzicht Prognose inschrijvingen is aangepast met het oog op de nieuwe teldatum van 1 februari. De prognosedatum is voor dit jaar 01-02-2023 geworden.

Het Overzicht is te vinden via: **Menu > Overzichten en Exporten > Exporteren**

Selectie criteria algemeen

Prognosedatum van deze export: 01-02-2023

Peildatum: 01-12-2022

Het overzicht zal als peildatum altijd de 1e van de gekozen maand hanteren, ook als u een andere datum binnen die maand heeft gekozen.

Export als tekst (.csv)

Export als Excel (.xlsx)