

ESIS updates

januari 2023

Dashboard managementinformatie

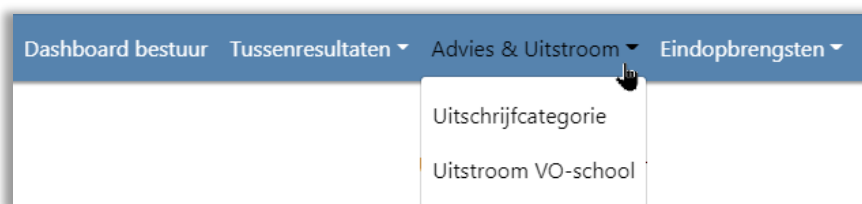


Met het Dashboard Managementinformatie kunnen directeuren, intern begeleiders en medewerkers op bestuursniveau (bovenschoolse kwaliteitsmedewerkers) de ontwikkelingen binnen de vestigingen en het bestuur als geheel volgen en analyseren. In deze release zijn de eerste analyses voor het domein Uitstroom & Eindopbrengsten toegevoegd.

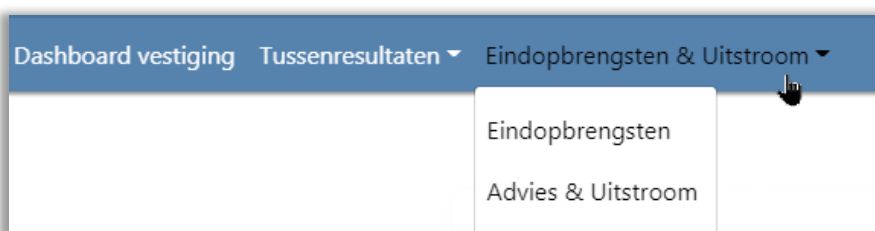
Hieronder lees je wat er is toegevoegd. In de bijgewerkte [handleiding](#) lees je meer over de analyses en de rekenregels.

Nieuwe menu-onderdelen

Als je op bestuursniveau bent ingelogd, zie je een nieuw menu-onderdeel voor Advies & Uitstroom en voor Eindopbrengsten.



Als je op vestigingsniveau bent ingelogd zijn deze menu-onderdelen samengevoegd. In de analyses worden meerdere diagrammen in één scherm getoond.



De nieuwe analyses op een rij

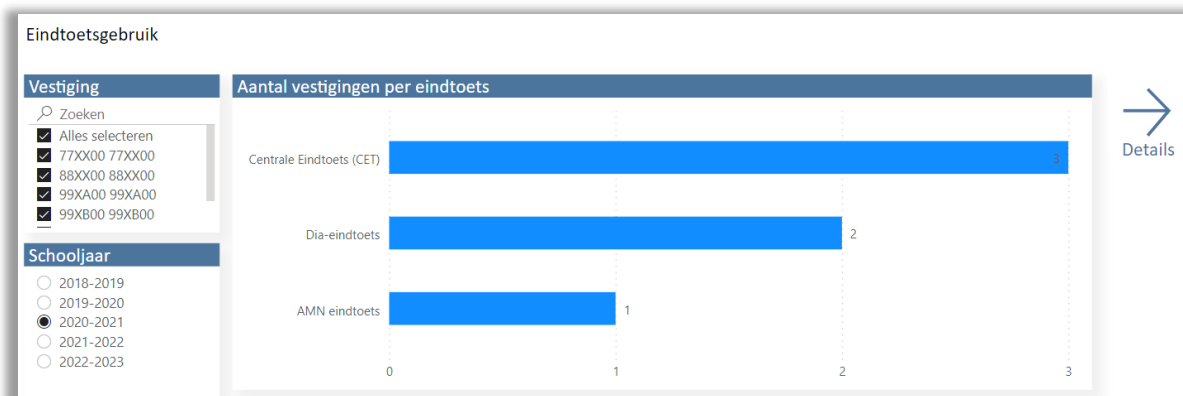
De volgende analyses zijn toegevoegd:

- **Eindtoetsgebruik (alleen voor bestuur)**
De analyse Eindtoetsgebruik biedt het bestuur inzicht in de eindtoetsen die door de vestigingen worden gebruikt. De analyse toont per schooljaar het aantal vestigingen dat een bepaalde eindtoets gebruikt.
- **Jaarresultaten Referentieniveaus**
Deze analyse biedt inzicht in de resultaten op de eindtoets per vestiging van een specifiek schooljaar. Hiermee kun je de eindopbrengsten van een schooljaar evalueren ten opzichte van de eigen schoolnormen. Daarnaast biedt het inzicht ten behoeve van de verantwoording. De inspectie baseert haar oordeel over de basisvaardigheden op de referentieniveaus voor taal en rekenen: in principe zou elke leerling aan het einde van groep niveau 1F moeten beheersen. Het doel is dat zoveel mogelijk leerlingen een aanbod op niveau 2F/1S ontvangen. De resultaten van alle eindtoetsaanbieders worden in de analyse verwerkt.
NB: analyses voor de 3-jaarsgemiddelden volgen nog.
- **Trend gemiddelden**
Deze analyse biedt inzicht in de trend van de gemiddelde resultaten op de eindtoets per vestiging over de afgelopen schooljaren. Deze analyse geeft een eerste indruk van de algemene trend van het niveau van de uitstroom en signaleert stijgingen of dalingen in de gemiddelde scores. De resultaten van alle eindtoetsaanbieders worden in de analyse verwerkt.
- **Uitstroom naar uitschrijfcategorie**
Deze analyse biedt inzicht in de procentuele verdeling van de uitgeschreven leerlingen over de uitschrijfcategorieën per vestiging. Je kunt deze analyse gebruiken voor de evaluatie van de doorstroom en de in- en uitstroom van leerlingen.
- **Uitstroom naar VO-school**
Deze analyse brengt in beeld naar welke VO-scholen de leerlingen zijn uitgestroomd. Hiermee zie je welke scholen jouw belangrijkste stakeholders zijn in het voortgezet onderwijs.

De analyses voor het bestuur en voor de vestigingen verschillen op een aantal punten. Hieronder zie je hoe de analyses eruit zien.

Analyses voor het bestuur

Eindtoetsgebruik



Met de pijl 'Details' kun je per vestiging zien welke eindtoets is gebruikt.

Eindtoetsgebruik

Vestiging

Zoeken

- Alles selecteren
- 77XX00 77XX00
- 88XX00 88XX00
- 99XA00 99XA00
- 99XB00 99XB00

Schooljaar

2018-2019
 2019-2020
 2020-2021
 2021-2022
 2022-2023

Toets

AMN eindtoets
 Centrale Eindtoets (CET)
 Dia-eindtoets
 IEP (ICE Eindtoets Prima...
 ROUTE 8 (A-Vision)

Details eindtoetsgebruik

School	Eindtoets
88XX00 88XX00	Dia-eindtoets
99XB00 99XB00	Dia-eindtoets

Terug

Jaarresultaten Referentieniveaus

Jaarresultaten Referentieniveaus

Vestiging

Zoeken

- Alles selecteren
- 77XX00 77XX00
- 88XX00 88XX00
- 99XA00 99XA00
- 99XB00 99XB00
- 99XC00 99XC00

Schooljaar

2018-2019
 2019-2020
 2020-2021
 2021-2022
 2022-2023

Resultaten uitsluiten

Ja

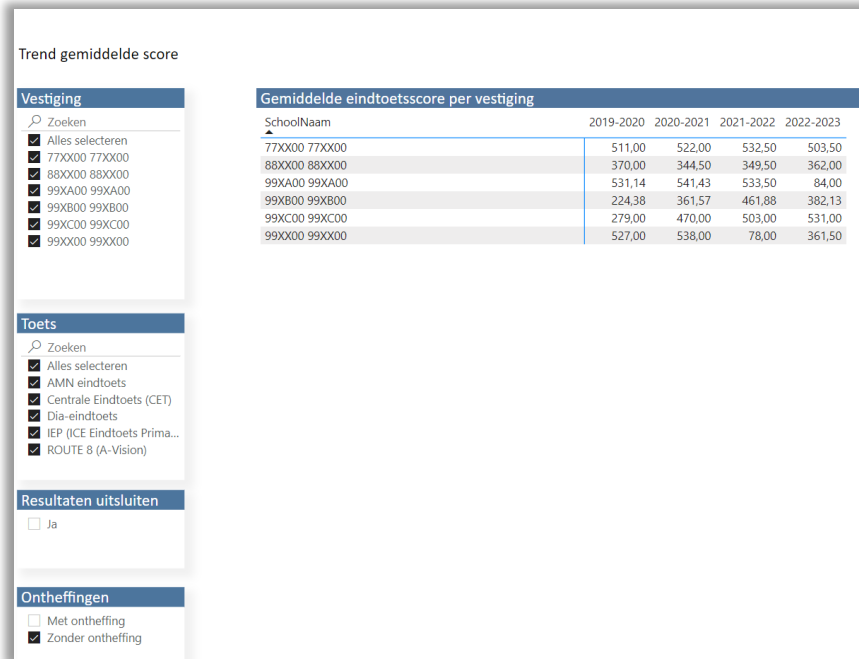
Ontheffingen

Met ontheffing
 Zonder ontheffing

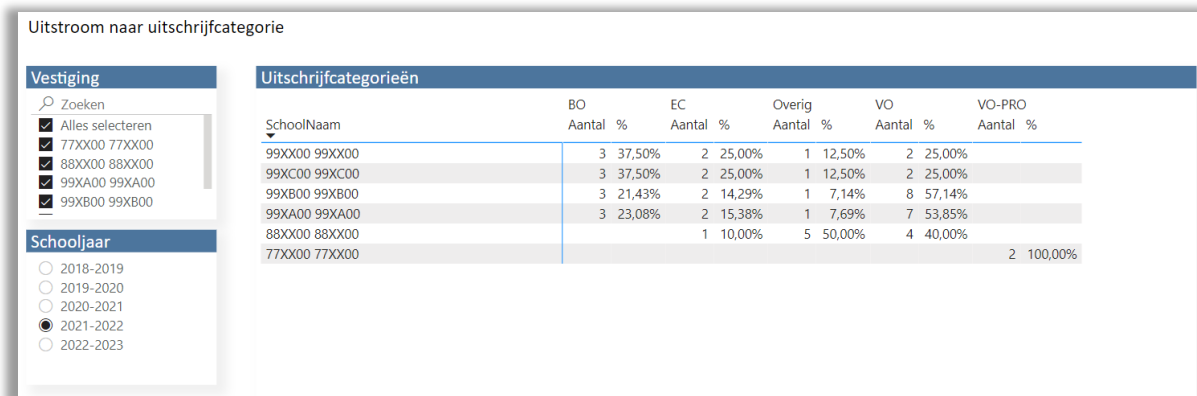
Percentages referentieniveaus per vestiging

SchoolNaam	3-jrs SW	1F LZ	1F RW	1F TV	2F LZ	1S RW	2F TV	1F Tot	2F/1S Tot	1F LG	1S/2F LG	1F Sign	1S/2F Sign	Toets
77XX00 77XX00		100,00%	100,00%	50,00%				83,33%						Centrale Eindtoets
88XX00 88XX00		100,00%	100,00%	100,00%	50,00%	50,00%	50,00%	100,00%	50,00%					Dia-eindtoets
99XA00 99XA00	26,10	100,00%	85,71%	100,00%	42,86%	57,14%	85,71%	95,24%	66,67%	96,90%	64,80%	85,00%	53,60%	Centrale Eindtoets
99XB00 99XB00	30,44	85,71%	85,71%	85,71%	85,71%	71,43%	71,43%	85,71%	76,19%	95,90%	60,20%	85,00%	47,30%	Dia-eindtoets
99XC00 99XC00	34,50	100,00%	100,00%	100,00%	100,00%	100,00%	100,00%	100,00%	100,00%	94,20%	53,80%	85,00%	39,50%	AMN eindtoets
99XX00 99XX00	21,68	100,00%	100,00%	100,00%	50,00%		50,00%	100,00%	33,33%	98,40%	74,80%	85,00%	63,90%	Centrale Eindtoets

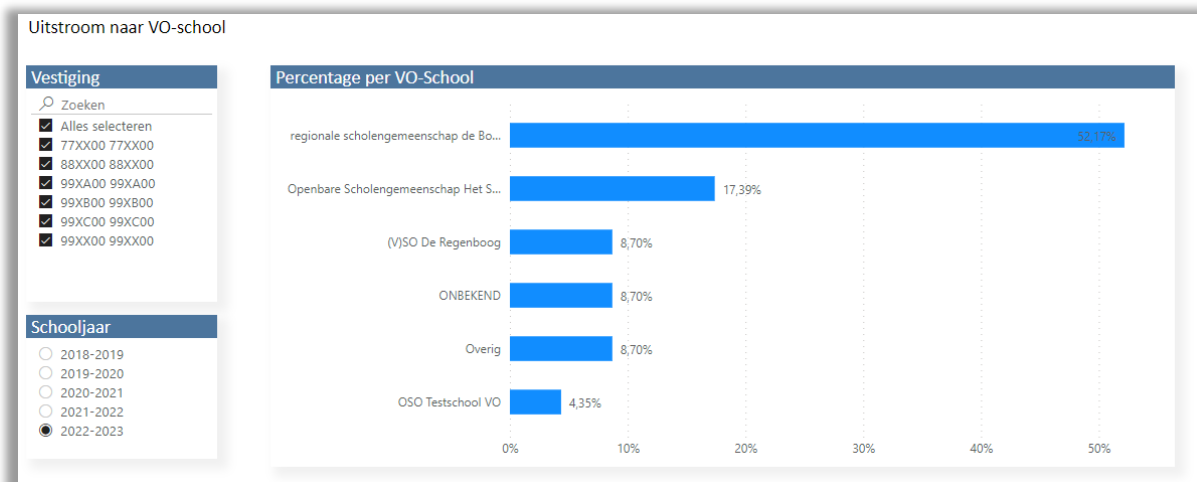
Trend gemiddelden



Uitstroom naar uitschrijfcategorie



Uitstroom naar VO-school



Analyses voor de vestiging

Jaarresultaten Referentieniveaus



Met de pijl 'Details' kun je per gebied en per leerling de resultaten inzien die zijn gebruikt voor de berekening van de diagrammen.

Schooljaar

- 2018-2019
- 2019-2020
- 2020-2021
- 2021-2022
- 2022-2023

Resultaten uitsluiten

- Ja

Ontheffingen

- Met ontheffing
- Zonder ontheffing

Toets onderdeel

- Alles selecteren
- Lezen
- Rekenen
- Taalverzorging

Details jaarresultaten

Leerling	Afname datum	Eindtoetsdomein	Waarde
Beaudoux, Patrick	1-4-2021	Rekenen	< 1F
Beer, Menno de	1-4-2021	Rekenen	1F
Brugmans, David	1-4-2021	Rekenen	1F
Aalbers, Dirk	1-4-2021	Rekenen	1S
Amesz, Celeste	1-4-2021	Rekenen	1S
Auwema, Desiree	1-4-2021	Rekenen	1S
Basten, Rob van	1-4-2021	Rekenen	1S

Terug

In de diagrammen kun je de ambities laten weergeven die je als school zelf hebt ingevoerd in **Inrichten > Normen beheren**.

Beheer > Inrichten > Normen beheren

Managementdashboard: normen voor vestiging 99XA00

Vestiging: 99XA00 Schooljaar: 2022-2023 Domein: Eindtoetsen

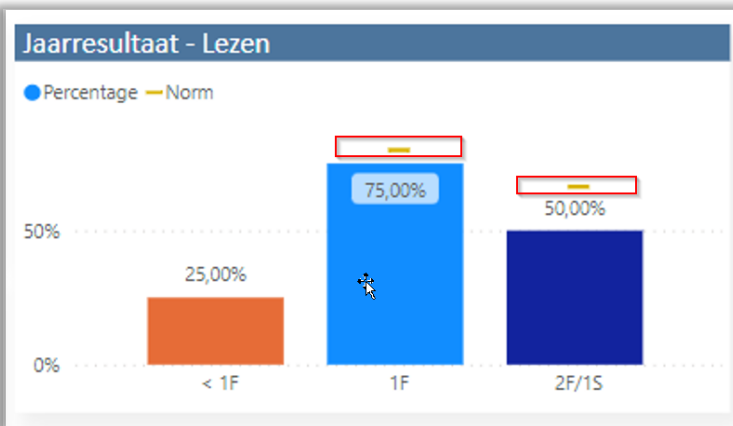
Schoolweging: 26,23 (3-jaarsgem.)

Normen driejaarsgemiddelde		Signaleringswaarde categorie 26-27	Landelijk gemiddelde categorie 26-27	Percentage (3 jaar)	Percentage (2 jaar)	Eigen norm 2021-2022	Eigen norm 2022-2023
Totaal	% hoger dan of gelijk aan 1F	85,00	96,90 →	86,67	86,67	92,00	
	% hoger dan of gelijk aan 1S/2F	53,60	64,80 →	48,89	48,89	65,00	
Lezen	% hoger dan of gelijk aan 1F		98,90 →	86,67	86,67	97,00	
	% hoger dan of gelijk aan 1S/2F		81,10 →	46,67	46,67	80,00	
Taalverzorging	% hoger dan of gelijk aan 1F		97,00 →	93,33	93,33	97,00	
	% hoger dan of gelijk aan 1S/2F		62,20 →	66,67	66,67	65,00	
Rekenen	% hoger dan of gelijk aan 1F		94,70 →	80,0	80,0	95,00	
	% hoger dan of gelijk aan 1S/2F		51,10 →	33,33	33,33	58,00	

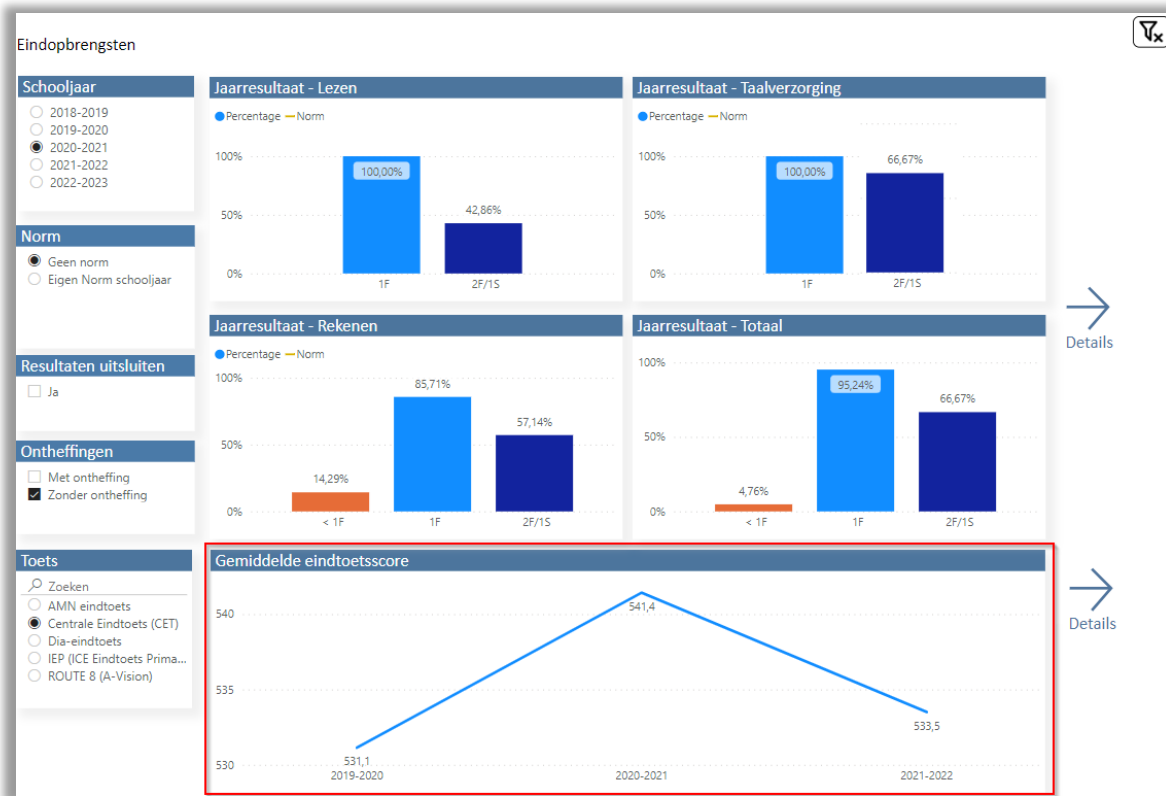
Normen per schooljaar		2021-2022	2022-2023
Totaal	% hoger dan of gelijk aan 1F	92,00	
	% hoger dan of gelijk aan 1S/2F	65,00	
Lezen	% hoger dan of gelijk aan 1F	97,00	
	% hoger dan of gelijk aan 1S/2F	80,00	
Taalverzorging	% hoger dan of gelijk aan 1F	97,00	
	% hoger dan of gelijk aan 1S/2F	65,00	
Rekenen	% hoger dan of gelijk aan 1F	95,00	
	% hoger dan of gelijk aan 1S/2F	58,00	

Opslaan Exporteren

Vorige Gereed



Trend gemiddelden



Met de pijl 'Details' kun je per gebied en per leerling de resultaten inzien waarop de berekening van de gemiddelden in de lijngrafiek is gebaseerd.

Schooljaar

- 2018-2019
- 2019-2020
- 2020-2021
- 2021-2022
- 2022-2023

Resultaten uitsluiten

- Ja

Ontheffingen

- Met ontheffing
- Zonder ontheffing

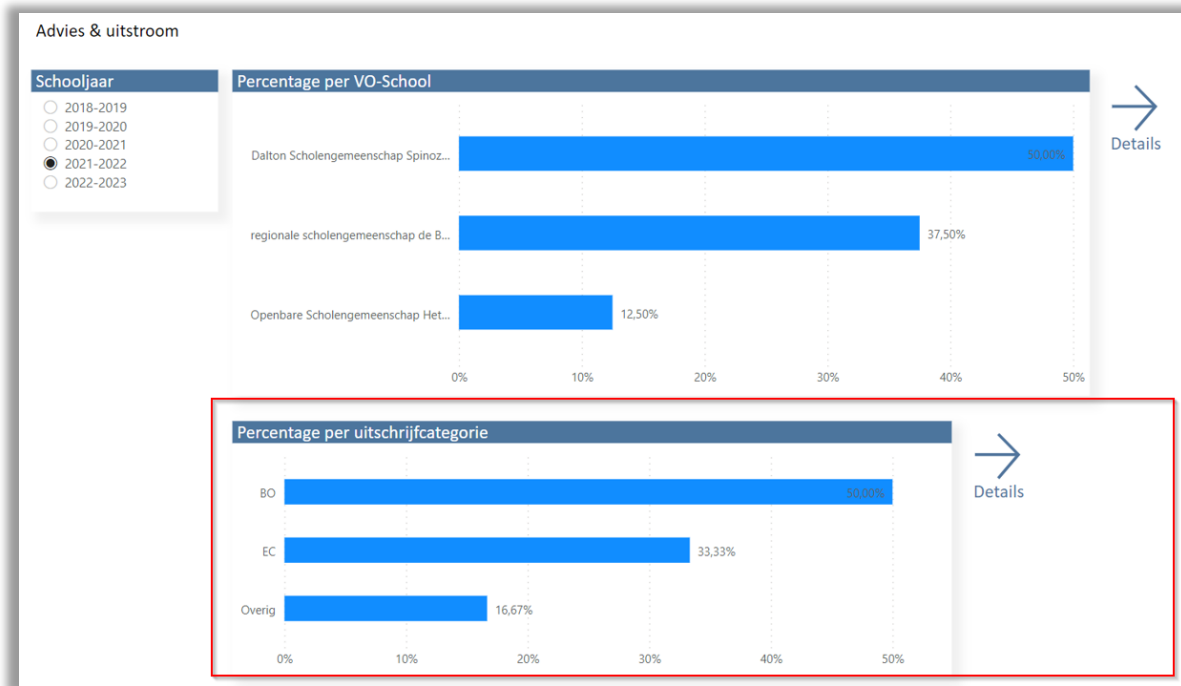
Toets

- Zoeken
- AMN eindtoets
- Centrale Eindtoets (CET)
- Dia-eindtoets
- IEP (ICE Eindtoets Prima...
- ROUTE 8 (A-Vision)

Leerling	Selectie datum	Eindtoets score	Toets
Aalbers, Dirk	1-4-2021	548,00	Centrale Eindtoets (CET)
Amesz, Celeste	1-4-2021	540,00	Centrale Eindtoets (CET)
Auwema, Desiree	1-4-2021	547,00	Centrale Eindtoets (CET)
Basten, Rob van	1-4-2021	542,00	Centrale Eindtoets (CET)
Beaudoux, Patrick	1-4-2021	536,00	Centrale Eindtoets (CET)
Beer, Menno de	1-4-2021	537,00	Centrale Eindtoets (CET)
Brugmans, David	1-4-2021	540,00	Centrale Eindtoets (CET)

Terug

Uitstroom naar uitschrijfcategorie



Met de pijl 'Details' kun je zien welke leerlingen er per uitschrijfcategorie zijn uitgeschreven. Hierbij staat ook de uitschrijfreden vermeld.

Uitstroom naar uitschrijfcategorie

Schooljaar

- 2018-2019
- 2019-2020
- 2020-2021
- 2021-2022
- 2022-2023

Uitschrijfcategorie

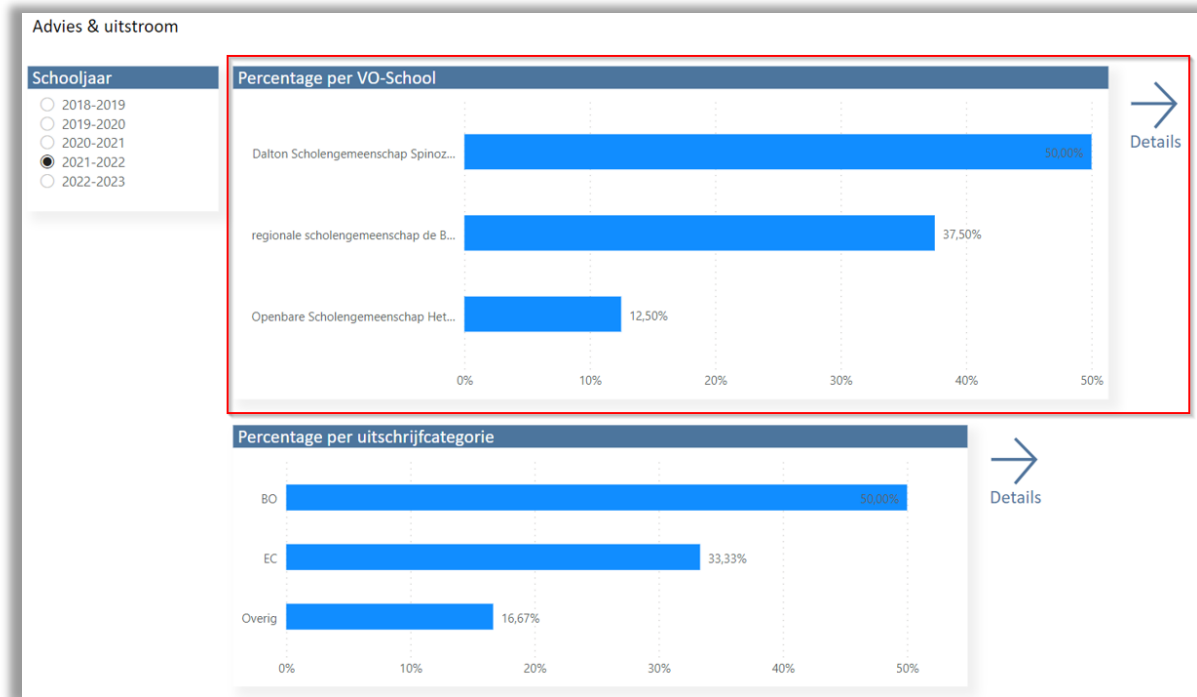
- BO
- EC
- Overig
- SBO
- VO
- VO-LWOO
- VO-PRO

Details uitstroom naar uitschrijfcategorie

Leerling	Uitschrijf maand	Uitschrijfcategorie	Uitschrijfreden
Caliskan, Kelly	1-1-2022	BO	Verhuizing
Outer, Rick den	1-1-2022	BO	Verhuizing
Robbers, Sara	1-1-2022	BO	Verhuizing

← Terug

Uitstroom naar VO-school



Met de pijl 'Details' kun je per leerling zien naar welke VO-school zij zijn uitgestroomd. Hierbij staat ook de uitschrijfcategorie en de uitschrijfcategorie vermeld.

Uitstroom naar VO-school

Schooljaar

- 2018-2019
- 2019-2020
- 2020-2021
- 2021-2022
- 2022-2023

School

- Alles selecteren
- (V)SO De Regenboog
- Dalton Scholengeme...
- ONBEKEND
- Openbare Scholenge...
- OSO Testschool VO
- Overig
- regionale scholengem...
- Testschool PRO

Details Uitstroom naar VO-school

Leerling	Huidige school	Datum uitschrijving	School naam	Schoolsoort	Uitschrijfcategorie	Uitstroom reden
Amesz, Randy	99XB00 99XB00	1-8-2023	School voor Speciaal Basisonderwijs De Fontein	SBO	VO	Voortgezet onde...
Barteková, Leonie	99XB00 99XB00	1-8-2023	ONBEKEND	ONBEKEND	VO	Voortgezet onde...
Brugmans, Georgie	99XB00 99XB00	1-8-2023	regionale scholengemeenschap de Borgen	VO	VO	Voortgezet onde...
Buitenga, Julia	99XB00 99XB00	1-8-2023	Voortgezet Speciaal Onderwijs Zeer Moeilijk Opvoed	SO	VO-PRO	VO-PRO
Cretier, Dorus	99XB00 99XB00	1-8-2023	regionale scholengemeenschap de Borgen	VO	VO	Voortgezet onde...

Handleiding

Lees meer in de bijgewerkte [Gebruikershandleiding Dashboard Managementinformatie](#).

De gebruikershandleiding biedt je ondersteuning bij het werken met het Dashboard Management-informatie. Daarnaast levert het handreikingen om ESIS zo in te richten, dat je optimaal gebruik kunt maken van de mogelijkheden die de module biedt.

Wat kun je in een volgende release verwachten?

Voor Dashboard Managementinformatie wordt nu gewerkt aan de analyses voor de schooladviezen en de herziene adviezen. Deze analyses kun je verwachten in de volgende release van Dashboard Managementinformatie. Daarna staan de analyses voor de vergelijking van schooladviezen en toetsadviezen en van de 3-jaarsgemiddelde eindtoetsresultaten gepland.