

ROD Controle

Om de bekostiging te bepalen voor 2023, kijkt DUO naar de leerlingaantallen per 1 februari 2022. De deadline om wijzigingen aan te brengen is verstreken om 18:00 op 08-04-2022. Voor die tijd moest de administratie m.b.t. ROD op orde hebben in ESIS.

Let op!

Indien dat niet gelukt is door een onvolledige administratie of problemen met ESIS dan kan je bezwaar maken tegen de beschikking die je binnenkort van DUO ontvangt.

Je kan dan alsnog de administratie op orde maken en de leerlingen uitwisselen via ROD zodat je de juiste bekostiging krijgt.

Hoe controleer je of de leerlingaantallen in ESIS en DUO overeenstemmen?

Stap 1:

De belangrijkste stap is de controle van het leerlingaantal dat bij DUO geregistreerd staat voor de bekostiging en het leerlingaantal in ESIS.

Een succesvolle leerling uitwisseling met ROD is niet automatisch een bekostiging van de leerling bij DUO.

1. Ga naar: [Dashboard DUO](#)
2. Wat staat er in ESIS, zie het ESIS ROD status scherm met ESIS aantal en op het registratieoverzicht.
3. Vergelijk deze.
4. Heb je dan nog onverklaarbare verschillen, Controleer het kwaliteitscontrolebestand op Mijn DUO.

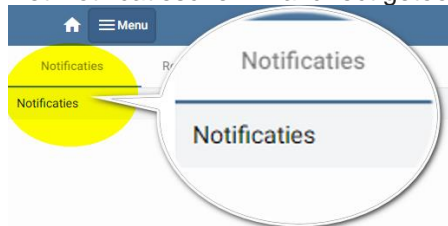
Het kwaliteitscontrolebestand is een wekelijks overzicht per administratiepunt met meldingen van mogelijk onjuiste registraties in ROD. Bijvoorbeeld dubbele inschrijvingen. Neem dan op basis van het Kwaliteitscontrolebestand, in ESIS de desbetreffende leerlingen door. Als er geen kwaliteitscontrolebestand staat dan zijn er geen fouten geconstateerd bij DUO.

Stap 2:

De tweede stap is het doorlopen van de leerling administratie op afkeurmeldingen.

1. Ga daarvoor in ESIS naar de ROD-module (Menu-Uitwisseling- ROD module).

Het Notificatiescherm zal direct getoond worden:



2. Klik op een Notificatie tegel om de meldingen nader te bekijken:



3. Je krijgt nu de leerlingen te zien en de Foutmelding.
Je kan de foutmelding uitklappen voor meer informatie:

The screenshot shows a web interface for 'Rovict - 10JN00 - 10JN00'. The navigation bar includes 'Menu', 'Notificaties', 'Registratieoverzicht', and 'ROD Status'. The breadcrumb trail is 'Notificaties > Inschrijving'. A table lists student registrations:

Naam	Berichtsoort	Laatst ontvangen	Foutmeldingen
Kaj Joosten	Inschrijving BO	09-03-2022	De begindatum van de eerste inschrijvingsperiode moet gelijk zijn aan de datum inschrijving. <i>021_datumbegin_eerste_inschrijvingsperiode</i> Afkeur: Ja
Tim den Çatliş	Inschrijving BO	22-02-2022	De indicatie bevestiging is onterecht gevuld.

Via de signaalcode zoeker kan je nog meer informatie krijgen van een signaalcode:
<https://duo.nl/zakelijk/primair-onderwijs/leerlingenadministratie/signalen-oplossen.jsp>
Klik hier voor veel voorkomende meldingen:
<https://support.rovict.nl/hc/nl/articles/4615095495953-ROD-meldingen->

4. Ga nu in ESIS naar de leerling administratie en zoek de betreffende leerling op.
Controleer, en indien nodig corrigeer daar de gegevens.


Let op!

*Vanuit ESIS zal nu automatisch via ROD een uitwisseling van de gegevens uitgevoerd worden.
Indien het een gegeven m.b.t de inschrijving betreft kan dit vanwege een technische reden maximaal een uur duren. Overig onderdelen worden direct verzonden en ontvangen.*


5. Als er een correcte uitwisseling is geweest verdwijnt de leerling van het notificatiescherm.

Bij een leerling kan je controleren of berichten succesvol zijn uitgewisseld.


1. Ga naar het Tabblad ROD Status.
2. Type een gedeelte of de gehele naam in bij het veld 'Naam of PGN':

Home Menu  Rovict - 10JN00 - 10JN00 ?


Notificaties Registratieoverzicht **ROD Status**

ROD status 


Totaal ingedeeld in ESIS: 189
Toekomstig ingedeeld 0

Naam of PGN  Berichtsoort Status


3. Je ziet nu chronologisch de berichten (archiefflog) die uitgewisseld zijn met ROD. Twee blauwe vinkjes = succesvolle uitwisseling!

ROD status 

Totaal ingedeeld in ESIS: 189
Toekomstig ingedeeld 0

Naam of PGN  Berichtsoort Status

Aantal items per pagina: 50 1 - 3 van 3 < >

Naam ↑	Laatst ontvangen ↑	Berichtsoort	Status ROD-melding	Volnummer 	Foutmeldingen
Pietje Abrahams	31-03-2022	Inschrijving BO	✓✓	ESIS202	
Pietje Abrahams	22-02-2022	Inschrijving BO	✓✓	ESIS202	
Pietje Abrahams	22-02-2022	Identificeren persoon	✓✓		

In de lijst van uitwisselingen kan dus nog een eerdere afkeur staan die later succesvol is uitgewisseld:

Tom Blankestijn	25-03-2022	Identificeren persoon	✓✓
Tom Blankestijn	25-03-2022	Identificeren persoon	✗



Kom je een afkeurmelding tegen die onbekend is of niet duidelijk dan verzoek we je om een melding bij de Rovict support afdeling te maken. Dit kan dan verder onderzocht worden.